

Schutzkonzept Tagesschule

08.05.2020; angepasst am 28.8.2020, angepasst am 19.10.2020, angepasst 25.01.2021, angepasst 21.09.2021 (Brigitte Baumgartner) / Links aktualisiert AL05.01.22 / 11.01.22 UK & AL

Betreuungsalltag	
Schulischer Alltag	<ul style="list-style-type: none"> • Generell: unsere Schüler können aus medizinischen Gründen keine Masken tragen. Wir bitten die Eltern, dies aber mit dem zuständigen Arzt zu klären, da ab der 4. Klasse eigentlich Maskenpflicht eingeführt wurde. Sie können aber auch Träger sein. Also bitte daran denken, dass ihr Geschirr, etc. auch kontaminiert sein könnte. • nur eigenes Bad der Klasse benutzen. Keine anderen WC`s. Nach Benutzung mit Fugaten reinigen. • Die Schüler dürfen sich das Essen nicht selber holen und nicht selber schöpfen. • Wenn immer möglich in den Klassengruppen die Schüler mit Abstand platziert und keine Berührungen initiiert. • Lektionenmaterial nach Benutzung reinigen. • Der Abstand von 1.5 m zwischen Mitarbeitenden und Schüler sowie zwischen Schüler und Schüler wenn es die Situation zulässt, versuchen einzuhalten. • Wenn es die Situation zulässt auch auf gemeinsame Räume ausweichen (Kreativzimmer, grosser Saal, etc.) um Zwischendurch die Distanz einhalten zu können. • Regelmässig Zimmer lüften. Mindestens jede Stunde. • Singen nur mit Masken • Gemeinsames Material und gemeinsame Räume nach Benutzung mit Fugaten reinigen (bitte Telefon und Schalter etc. nicht vergessen). • Waschtücher voneinander getrennt aufhängen • Zahnputzmaterial ist persönlich und wird in einem persönlichen Behälter aufbewahrt • Textilien öfters reinigen und unbedingt Kissenbezüge verwenden. • Garderobe: Kleider wenn möglich im Zimmer aufhängen und nicht auf dem Gang und auseinander aufhängen. • Türen bis zur Markierung zuziehen und wenn Räume leer sind, Türe schliessen • Gläser mit der Öffnung nach unten hinstellen, wenn sie nicht benutzt werden. • Auffüllmaterial in Boxen oder Säcken aufbewahren
Aktivitäten, Projekte und Teilhabe	<ul style="list-style-type: none"> • Bei geplanten Projekten/Aktivitäten wird darauf geachtet, dass keine «hygienekritischen» Spiele gemacht werden (z.B. Wattlebust mit Röhrlipusten). Sämtliche geführte Sequenzen und Aktivitäten, die in diesen Bereich fallen, sind verboten.
Rituale	<ul style="list-style-type: none"> • Das Team wägt ab, welche Rituale zurzeit den Kindern Struktur und Sicherheit geben und deshalb wichtig sind und auf welche Rituale aufgrund der Schutzmassnahmen (vgl. «hygienekritische Spiele») eher verzichtet werden kann.

Aktivitäten im Freien	<ul style="list-style-type: none"> • Nach dem Aufenthalt im Freien treffen Schüler und Mitarbeitende die Hygienevorkehrungen (Händewaschen, Mitarbeitende: Hände auch desinfizieren). • Auch für den Aufenthalt im Freien werden die notwendigen Hygienevorkehrungen getroffen (z.B. Mundschutz, Einweghandschuhe mitnehmen) wenn der Abstand nicht eingehalten werden kann.
Händehygiene, persönliche Hygienemassnahmen	<ul style="list-style-type: none"> • Gründliches Händewaschen mit Wasser und Seife sowie Händedesinfektion beim Eintritt und beim Verlassen der Institution, sowie im Alltag zwischendurch. Händedesinfektion mit Desinfektionsmitteln (vor und nach jedem Kontakt mit Personen) • Auch den Schülern die Hände regelmässig waschen und/ oder desinfizieren. • Händeschütteln ist verboten. • lackierte Fingernägel sind verboten. • Mund, Nase oder Augen nicht berühren, bei sich selbst oder anderen • Nach Husten, Niesen oder Schnäuzen Hände waschen. Wenn möglich in ein Papiertaschentuch oder allenfalls in die Armbeuge husten oder niesen. Entsorgen in geschlossenen Abfalleimern. • Verwendung von Einweg-Taschentüchern, die nach Gebrauch in einem geschlossenen Abfalleimer entsorgt werden • Wickeln: Handschuhe tragen, entsorgen. Nach dem Wickeln Händedesinfektion • Wäschekörbe müssen geschlossen sein. • In der Waschküche nie schmutzige und saubere Wäsche gleichzeitig offen lagern.
Pflege/ Notfälle	<ul style="list-style-type: none"> • Mitarbeitende tragen immer Schutzmaske und Handschuhe. • Es werden Einwegtücher zum Händetrocknen verwendet. Dies überall auch an unseren neuen externen Standorten. • Die persönlichen Handtücher und Waschlappen der Schüler werden täglich gewechselt. • Mitarbeitende waschen sich vor jedem körperlichen Kontakt (z.B. Naseputzen) und zwischen der Pflege einzelner Kinder gründlich die Hände. Oder verwenden Desinfektionsmittel, wenn sie nicht weg in die Badezimmer oder zum nächsten Lavabo können. • Einwegtücher, Windeln und Papiertaschentücher werden in geschlossene Abfallbehälter entsorgt.
Küche, Esssituationen	<ul style="list-style-type: none"> • Die Küche arbeitet konsequent nach Hygienekonzept • Köchin kocht täglich. Sie wechseln beim Eintritt in die Küche die Kleider, ebenso wenn sie die Küche verlassen. Sie tragen Handschuhe und Schutzmaske und achten sowieso auf eine gute Grundreinigung. • Personales wird in Portionen bereit gestellt. Die Mitarbeiter holen ihr essen mit Masken und ziehen diese erst im Sitzen aus. • Schöpfen für Schüler und Mitarbeiter macht die Küche. Das Essen muss vom Team vor der Küche abgeholt und im Zimmer zerkleinert werden • Kein Zutritt zur Küche (Ausnahme Abwaschteam nach der Schule und über Mittag)

	<ul style="list-style-type: none"> • Es gibt keinen Znüni für das Gesamtteam. Nur abgepackte Snacks und Früchte. • Niemand geht in die Küche ausser Köchin und Küchenhilfe und um 16 Uhr jene, die den Abwasch machen.
Übergänge	
Bringen und Holen / Taxifahrten	<ul style="list-style-type: none"> • Eltern betreten die Tagesschule nicht. • Auf jeglichen körperlichen Kontakt zwischen Erwachsenen insbesondere auf das Händeschütteln wird verzichtet. • Die Übergabe / Verfrachtung ins Taxi kurz gestalten und auf Einhaltung der Distanz achten. Trotzdem kann es hier zu einer kurzen Zeitspanne von Nähe zwischen den Erwachsenen kommen. Wir tragen immer Masken. Fahrer der VBRZ müssen auch Masken tragen. Sollten wir in dieser Situation den Eltern nahe kommen, müssen diese auch Masken tragen.
Neueintritte	<ul style="list-style-type: none"> • Distanz von mindestens 1,5 m von Person zu Person einhalten und Masken tragen.
Personelles	
Abstand zwischen den Mitarbeitenden	<ul style="list-style-type: none"> • Zur Begrüssung / Verabschiedung auf Händeschütteln verzichten • Distanz von mindestens 1,5 m von Person zu Person einhalten • Alle Mitarbeitenden sind angehalten einander darauf aufmerksam zu machen, dass der Abstand korrekt eingehalten wird. Feedbacks werden offen und als wohlwollenden Schutz aufgenommen.
Team	<ul style="list-style-type: none"> • Exkursionen werden mit der Schulleitung abgesprochen. • Homeoffice für administrative Aufgaben bevorzugen. • Sitzungen können auch via Skype, Zoom, Teams etc. gehalten werden.
Persönliche Gegenstände	<ul style="list-style-type: none"> • Persönliche Alltagsgegenstände (Handy, Schlüssel, etc.) werden für Schüler unzugänglich versorgt und von den Mitarbeitenden täglich desinfiziert. Bei Berührungen durch andere Personen werden sie sofort desinfiziert. • Mitarbeitende verzichten auf das Mitbringen von privatem Spiel- und Gebrauchsmaterial (z.B. Bilderbücher, Handpuppen, etc.) für die Schüler.
Tragen von Schutzmasken	<ul style="list-style-type: none"> • Da unserer Schüler in die Risikogruppe gehören, tragen wir alle Schutzmasken während dem wir mit den Schülern arbeiten. • Auf dem ganzen Areal gilt Schutzmaskenpflicht. (Ausnahme: wir sitzen am Tisch und essen in genügendem Abstand, wenn wir draussen sind und genügend Abstand einhalten können) • Alle Institutionen verfügen über Schutzmasken. Mitarbeitende, welche in der Institution erkranken, tragen eine Schutzmaske und verlassen die Institution umgehend. Mitarbeitende, welche ein erkranktes Kind isolieren, bis es von den Eltern abgeholt wird, tragen ebenfalls eine Schutzmaske. • Schutzmasken regelmässig wechseln und gemäss Anleitung abziehen. • Für Mitarbeitende in der Risikogruppe oder für alle jene, welche dies möchten, stehen FFP2 Masken zur Verfügung.



Kleiderwechsel	<ul style="list-style-type: none"> • Unsere Konsiliarärztin empfiehlt (wenigstens das Oberteil) vor Arbeitsbeginn und danach einen Kleiderwechsel (evtl. auch über Mittag)
Besonders gefährdete MA	<ul style="list-style-type: none"> • Den Risikogruppen stehen sämtliche Hygieneschutzmittel zur Verfügung. Auf genügend Abstand müssen die betroffenen Mitarbeitenden und die Kollegen gemeinsam achtgeben.
Neue MA	<ul style="list-style-type: none"> • Besichtigung der Institution während den Öffnungszeiten vermeiden. • Neue Mitarbeitende sorgfältig in die Hygiene- und Schutzmassnahmen einführen. • Bei Krankheitssymptomen keine Treffen durchführen.
Räumlichkeiten	
Hygienemassnahmen in den Räumlichkeiten	<ul style="list-style-type: none"> • Die Anzahl Personen für gemeinsam benutzte Räume ist vor den Räumen angeschrieben und muss eingehalten werden. • Die Hygienevorschriften gemäss internem Hygienekonzept werden strikt umgesetzt. • Die Grundreinigung erfolgt am Ende eines Arbeitstages. Arbeitsplätze, die von verschiedenen Personen benutzt werden, werden unverzüglich von der jeweiligen Person gereinigt. Eine Flächendesinfektion mit dem Desinfektionsmittel Fugaten-Spray ist dabei ausreichend. • Das Reinigungspersonal hat ein erhöhtes Infektionsrisiko. Das Reinigungspersonal hat sich entsprechend bei der Ausübung ihrer Tätigkeit zu schützen. • Schutzmaterial mit Ausnahme von Schutzbrillen ist nach Arbeitsende am Arbeitsort in geschlossenen Abfalleimern zu entsorgen. • Die Handschuhe sollen zuletzt ausgezogen werden. Nach Ausziehen der Handschuhe müssen die Hände umgehend mit Seife gewaschen oder mit Händedesinfektionsmittel desinfiziert werden. Falls die Hände desinfiziert werden, diese vor der Desinfektion nicht waschen, da das Händewaschen die Wirkung der Händedesinfektion reduziert. Handschuhe können nicht gereinigt werden. • Die Schutzbrille wird bei Arbeitsende mit Seife gewaschen und am nächsten Tag von der gleichen Person wieder verwendet (=persönliche Schutzbrille). <p>Mobiliar</p> <ul style="list-style-type: none"> • Häufig berührte Gegenstände und Oberflächen wie etwa Tische, Waschbecken, Geschirr, Türklinken, Therapiematerialien etc. werden identifiziert und vermehrt gereinigt. Dafür das Desinfektionsmittel Fugaten-Spray nutzen. • Stark verunreinigte Gegenstände werden vorher von Schmutzbestandteilen befreit. Die Mitarbeitenden haben sich bei der Reinigung entsprechend mit geeigneten Schutzmassnahmen zu schützen. <p>Mitarbeiterraum</p> <ul style="list-style-type: none"> • Auf den Matratzen dürfen nur 2 MA gleichzeitig mit Abstand liegen.





	<ul style="list-style-type: none"> • Bitte die Überwurfdecken im persönlichen Garderobeschrank lagern. • An den Compis dürfen nur 2 MA mit Abstand gleichzeitig arbeiten. • Bitte nach Benutzung reinigen. <p>Garderobe</p> <ul style="list-style-type: none"> • Kleider und Schuhe mit Abstand platzieren. Was möglich im Kästli verstauen. • Garderobenfenster ist immer während dem Tag einen Spalt geöffnet (Abend- und Morgenamt bitte schliessen und öffnen). <p>Geschirr und Besteck</p> <ul style="list-style-type: none"> • Ist ausschliesslich in der Maschine zu reinigen mit dem entsprechenden Geschirrwaschmittel. • Wasserkrüge sollen zugedeckt werden <p>Raumlüftung</p> <ul style="list-style-type: none"> • Räume durch Öffnen der Fenster und der Türen regelmässig lüften. Mindestens alle Stunden einmal. <p>Reinigungstücher, Wischbezüge und Wäsche</p> <ul style="list-style-type: none"> • Tücher und Wischbezüge für den mehrmaligen Gebrauch müssen nach jedem Gebrauch maschinell thermisch (mind. 60 °C oder 40 ° gewaschen und anschliessend getrocknet werden. • Tücher und Bezüge müssen in ausreichender Stückzahl zur Verfügung stehen. • Im Moment benutzen wir noch das normale Waschmittel. Ein desinfizierendes Waschmittel könnte zu einem späteren Zeitpunkt eingesetzt werden. • Schutzmaterial nicht nach Hause nehmen – nur für die Arbeit mit den SuS gedacht <p>Zugeteilte Räume</p> <ul style="list-style-type: none"> • Allgemeine Räume und Therapieräume – nach Benutzung muss es gereinigt werden (alle Oberflächen und Boden) grosser Saal für Sitzungen welche nicht telefonisch stattfinden können oder für notfallmässige Orthopädietechniker Besuche (Eingang via neuer Lift) • WC`s andere Oberflächen und Spielmaterial nach Bedarf reinigen mit Fugaten Spray • Mehrmals täglich Schalter und Türgriffe und Handläufe reinigen (das soll jede Klasse (jedes Team) selber organisieren. • Garderoben WC`s dürfen benutzt werden, müssen aber nach Benutzung gereinigt werden. <p>Homeoffice</p> <ul style="list-style-type: none"> • Alle Mitarbeiter haben einen Homeoffice Zugang und nutzen diesen wenn immer möglich.
--	--

	<p>Lift</p> <ul style="list-style-type: none"> Nur 2 Personen gleichzeitig im Lift fahren <p>Nicht vergessen</p> <ul style="list-style-type: none"> Regelmässige Reinigung von Schaltern, Liftstangen, Geländer, Türli, Türfallen, Schlüsseln Unsere Lüftungen in den UG Räumen sind Abluft und somit kein Problem
Besonderheiten der Betreuungsinstitution	<ul style="list-style-type: none"> Sämtliches Schutzmaterial ist im Pflegematerialdepot gelagert. Wer möchte darf FFP2 Masken benutzen. Den Mitarbeitern in der Risikogruppe wird dies dringend empfohlen.
Besuche von externen (Fach-)Personen	<ul style="list-style-type: none"> Die Tagesschule empfängt keine Besucher im Haus. Falls nicht umgehbar, muss dies mit der Schulleitung abgesprochen werden. Externe Personen, welche in die Schule kommen müssen, werden direkt bei der Türe abgeholt. Orthopädietechniker wenn immer möglich im grossen Saal empfangen.
Vorgehen im Krankheitsfall	
Empfehlungen des BAG	<p>Es gelten die aktuell gültigen Empfehlungen des BAG und / oder der Behörden des Kantons Zürich, zum Verhalten bei Krankheitsanzeichen oder Kontakten mit Erkrankten oder zu Risikogruppen. Die Stiftung visoparents kann, wo für unsere spezifischen Bedürfnisse sinnvoll, Abweichungen vornehmen.</p> <ul style="list-style-type: none"> Kinder/Jugendliche mit Symptomen einer akuten Erkrankung der Atemwege (z.B. Husten, Halsschmerzen, Kurzatmigkeit) mit oder ohne Fieber, Fiebergefühl oder Muskelschmerzen bleiben ebenfalls zu Hause oder müssen von ihren Erziehungsberechtigten umgehend aus der Betreuungsinstitution abgeholt werden (Selbst-Isolation; vgl. BAG «Selbst-Isolation und Selbst-Quarantäne») Dies gilt auch für Eltern, d.h. sie können die Kinder nicht selber bringen und abholen. Mitarbeitende mit Symptomen einer akuten Erkrankung der Atemwege (z.B. Husten, Halsschmerzen, Kurzatmigkeit) mit oder ohne Fieber, Fiebergefühl oder Muskelschmerzen bleiben zu Hause oder verlassen die Betreuungsinstitution (Selbst-Isolation; vgl. BAG «Selbst-Isolation und Selbst-Quarantäne») und dürfen bei Symptomen nur mit einem negativen PCR Test oder Antigen-test (kein Selbsttest) wieder arbeiten. Mitarbeitende, welche engen Kontakt mit einer positiv bestätigten Personen haben oder hatten (im gleichen Haushalt leben oder intim waren mit einer Person, etc.) halten sich an die Weisung des Contact Tracing und stimmen das weitere Vorgehen mit der Schulleitung ab. Verschärfte Quarantäne Massnahmen: Wenn immer ein MA Symptome aufzeigt oder ein Mitglied aus dem gleichen Haushalt Symptome hat, müssen die weiteren

	Schritte umgehend mit der Schulleitung oder deren STV besprochen werden.
Auftreten bei akuten Symptomen in der Betreuungseinrichtung	<p>Die Betreuungseinrichtung definiert einen klaren Ablauf für den Fall von akut auftretenden Symptomen einer Erkrankung der Atemwege (siehe Empfehlungen des BAG):</p> <ul style="list-style-type: none"> • Mitarbeitende verlassen die Betreuungsinstitution umgehend (siehe oben). • Treten akute Symptome bei Kindern auf, werden diese sofort isoliert, bis sie von den Eltern abgeholt werden. Mitarbeitende, die sich mit dem Kind während dieser Zeit isolieren, ergreifen die notwendigen Schutzmassnahmen, indem sie eine Schutzmaske und evt. Handschuhe tragen. • Grundsätzlich ziehen Kinder unter 16 Jahren keine Schutzmasken an. In der Tagesschule tragen die Schüler keine Schutzmaske. Da die Schüler eventuell nicht spüren oder einordnen können, wenn sie zu wenig Sauerstoff bekommen, ist das Tragen der Schutzmasken gefährlich.

Vorhandenes Schutzmaterial und deren Verwendung

Schutzmaterial	Information	Reinigung / Entsorgung
Schutzbrillen 	<p>Es hat verschiedene Modelle, auch solche die ihr über die normale Korrekturbrille setzen könnt.</p> <p>Lagerung im Estrich – werden im Moment nicht benutzt</p>	<p>Es sind keine Einwegbrillen.</p> <p>Bitte desinfiziert diese nach dem Gebrauch mit Fugaten Spray und steckt sie wieder in die Plastiktüte. Danke</p>
Hygiene- / Schutzmasken 	<p>In jedem Arbeitsraum befindet sich eine solche Schachtel mit Hygienemasken.</p> <p>Wechsel / Trage - Empfehlung. Das BAG empfiehlt aktuell eine Tragezeit von bis zu 8 h.</p> <p>Wir möchten uns jedoch vorerst an die Herstellerangaben halten. Das heisst, wechselt die Masken nach dem Niesen oder nach 2 bis 3 h. Also im Schnitt 2 bis 3 Masken pro Arbeitseinsatz am Kind.</p>	<p>Nach Gebrauch, den Mundschutz abziehen und in einen benutzten Handschuh packen.</p> <p>Nach der Nutzung den Mundschutz entsorgen.</p>
Schutzkittel / Schürzen	Von vorne in den Kittel rein schlüpfen und am Rücken mittels Kordel verschliessen, ebenso die Kordel am Hals.	Entsorgung – nach offensichtlicher Verschmutzung und ansonsten nach einer Woche.

	<p>Auch die Kittel sind Mangelware. Sie können – sofern sie nicht verschmutzt sind – mehrfach benutzt werden.</p> <p>Lagerung im Estrich - wer</p>	
<p>Handschuhe</p> 	<p>Wechselt die Handschuhe, so oft wie nötig. Es empfiehlt sich bei allen Tätigkeiten am und um das Kind Handschuhe zutragen. Bei Kinderwechsel müssen auch die Handschuhe gewechselt werden.</p> <p>In jedem Arbeitsraum ist eine Packung deponiert.</p>	<p>Nach Gebrauch – Handschuhe entsorgen und zwar so dass der eine Handschuh in den anderen gezogen wird.</p>
<p>Flächendesinfektionsmittel Fugaten Spray</p> 	<p>Zur Nutzung während des Betreuungseinsatzes – sowie zuvor – und danach.</p> <p>Reinigung von Tisch und Stühlen die benutzt werden / wurden.</p>	<p>Im Sicherheitsschrank zum Nachfüllen</p>
<p>Händedesinfektionsmittel</p> 	<p>Nutzung wie bisher. Zwischendurch oder wenn kein Händewaschen möglich ist.</p>	<p>Im Sicherheitsschrank zum Nachfüllen.</p>