


## Bären-Post: Corona

Liebe Kinder, liebe Eltern

Es ist für uns alle eine ungewohnte und spezielle Situation mit dem Coronavirus. Schon seit einiger Zeit ist vieles anders und vielleicht bleibt es auch noch ein Weilchen länger so. Darum haben wir euch für diese Woche eine Corona-Bären-Post zusammengestellt. Viel Spass beim Neuentdecken des kleinen, fiesen Virus!




### Eine ungefährliche Corona für den Kopf



Wer will ein Kinderkönig sein? „Corona“ bedeutet Krone. Bastelt eine Papierkrone und malt sie bunt an, klebt kleine Papierschnipsel drauf oder sammelt frische Blumen und verziert eure Krone damit.

Wer findet Händewaschen doof? Stelle dir deine schöne Krone neben das Waschbecken. Jedesmal wenn du dir die Hände wäschst, kannst du deine Krone aufsetzen. Jetzt bist du ein Händewasch-Kinderkönig!

Kronen können ganz verschiedene Formen haben. Messt euren Kopfumfang über den Ohren damit die Krone auch richtig sitzt. Vielleicht müsst ihr zwei Blätter aneinanderkleben um euren Kopfumfang hinzubekommen (rechts: das grüne Band = Kopfumrundung). Der graue, rote und violette Umriss werden aufs „grüne“ Band geklebt. Oder ihr zeichnet einfach eure eigene Wunschkrone!



### Ich vermisse und umarme dich

Eine Umarmung zum Versenden an geliebte Menschen. Leider dürfen wir viele Menschen, die wir lieb haben, im Moment nicht treffen oder dann nur mit grossem Abstand. Gerade für Grosseltern und Enkelinnen und Enkeln eine besonders belastende Situation, aber aktuell lebensrettend. Warum also nicht eine Umarmung per Post schicken?

Du brauchst:

- Papier (2 Zuschnitte in Handgrösse des Kindes + mind. 2cm)
- Fingerfarbe (ungiftig und gut abwaschbar)
- Schwämmchen
- Schnur
- Klebestreifen




Mit dem Schwämmchen die Farbe auf die Handflächen des Kindes auftupfen (jede Seite nacheinander, das ist beim Reinigen logistisch einfacher). Die beiden Handabdrücke trocknen lassen. Ein Stück Schnur oder Band zuschneiden, die beiden Enden der Schnur hinten an die Abdrücke anbringen und fertig ist die «haltbare Umarmung»!

Deine Umarmung kannst du gut per Post versendenden oder in einem hübschen Bild oder Briefumschlag in den Briefkasten deines Liebblingsmenschen werfen. Vielleicht haben deine Freunde ja dieselbe Idee und es kommt Post zurück?

### Finger-Corona und andere Viren-Monster

Du brauchst:

- Papier
- Schere
- Farben
- Leim, Papier, Watte, Wolle, Knöpfe, Glitzer, Teigwaren, Stickers, ...



Wie denkst du sieht das fiese Corona aus? Zeichne es auf ein Blatt Papier und schneide es aus. Dann zeichnest du 4 Kreise ein, die du ebenfalls ausschneidest. Hier steckst du dann deine Finger durch, weil das Corona braucht Beinchen. Verziere dein Corona.

Du brauchst:

- WC Rolle
- Pinsel
- Leim
- Farbe (Wasserfarbe, Farbstifte, Filzstifte etc.)
- Papier farbig, bedruck oder Zeitungspapier etc.

- Evt. Watte, Wolle, Teigwaren, u.a. was man zu Hause hat



Bemale eine WC-Rolle. Für wirre Haare zerreisse farbiges Papier und klebe es an die Rolle. Male schreckliche Augen auf. Vielleicht hat dein Viren-Monster Beine oder Arme?

Und jetzt verbreite Angst und Schrecken!



### Corona, wo bist du?

Schau dir diese kleinen Coronas unter der Lupe an. Sind sie nicht sehr klein? Hättest du gedacht, dass so kleine Pünktchen dein Leben so fest verändern können?

Diese kleinen Coronas kannst du ausschneiden und in der Wohnung verteilen. Meinst du, dein Mami oder Papi findet alle von dir gestreuten Coronaviren wieder?

Lass dich für das gründliche Händewaschen belohnen! Male kleine Coronas auf ein Blatt und jedesmal, wenn du die Hände gewaschen hast, klebst du einen Smiley über das Corona ☺

### Corona, bei mir hast du keine Chance

Schau dir diese beiden Videos an. Es zeigt eindrücklich, wie wichtig Händewaschen im Umgang mit dem Coronavirus ist. Hast du zum Beispiel gewusst, dass Seife Pfefferkörner vertreiben kann?  
[https://www.t-online.de/tv/leben/id\\_87540506/haendewaschen-video-zeigt-kindern-wie-wichtig-seife-ist.html?wa](https://www.t-online.de/tv/leben/id_87540506/haendewaschen-video-zeigt-kindern-wie-wichtig-seife-ist.html?wa)

Viren sind überall – aber wo denn überhaupt?

<https://www.rtl.de/cms/wie-sie-kindern-das-coronavirus-erklaren-ohne-panik-zu-verbreiten-4502892.html>

### Coronavirus: Wer bist du eigentlich

Die Stadt Wien erklärt in einem kindergerechten Video, was Corona ist:  
[https://www.youtube.com/watch?v=kU4oCmRFTw&feature=emb\\_title](https://www.youtube.com/watch?v=kU4oCmRFTw&feature=emb_title)

Von Ursula Leitl gibt es das schöne Buch [„Corona-Krise verstehen – eine Geschichte für Kindergarten-Kinder“](#). Das Bilderbuch finden Sie hochgeladen auf der Webseite.

Für HFE-Kinder (und alle anderen): Mit Pictos lässt sich Corona auch erklären. Die liebevollen Zeichnungen der Geschichte [„Deswegen bleiben wir zuhause“](#) werden begleitet von Pictos, die den Kindern den ungewöhnlichen Alltag neu begreifen helfen.